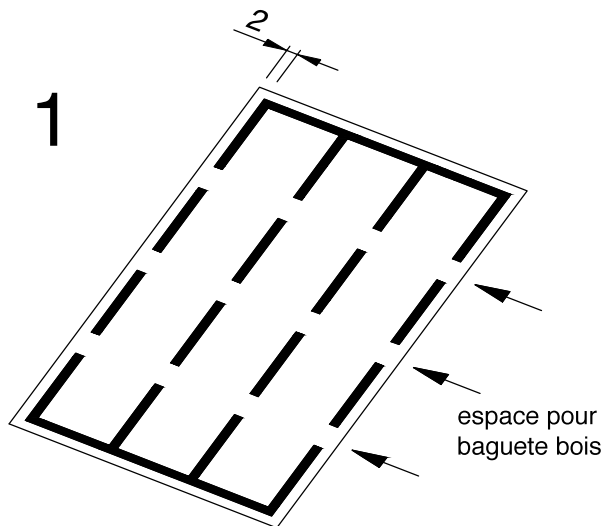
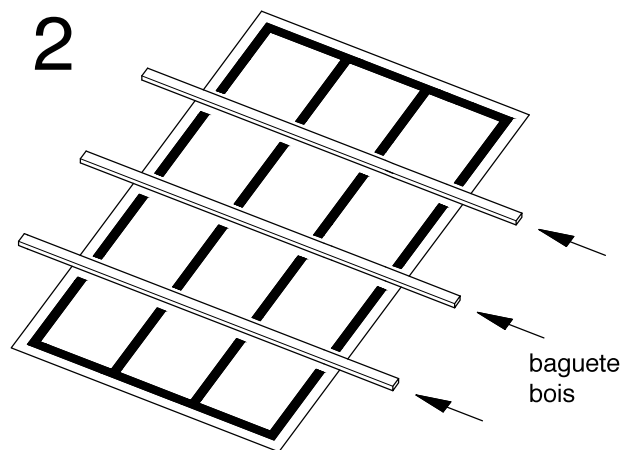


COMMENT COLLER LE MIRROIR



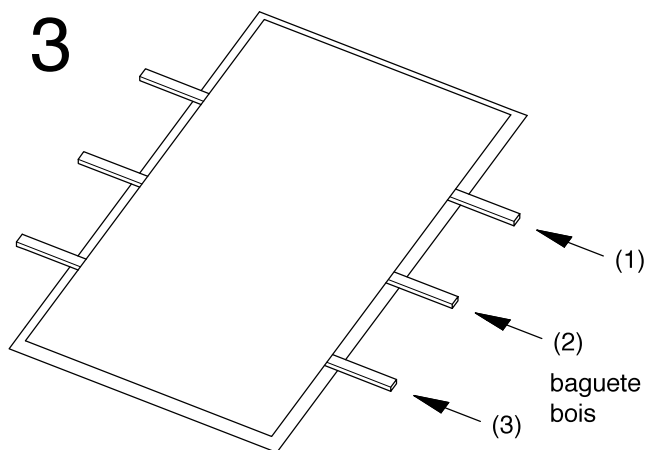
Nettoyer le mélaminé de coller les rubans adhésifs. Rubans adhésifs double face épaisseur 0,28mm largeur 19mm.

Les rubans adhésifs doivent collés a 2mm du bord du mélaminé.



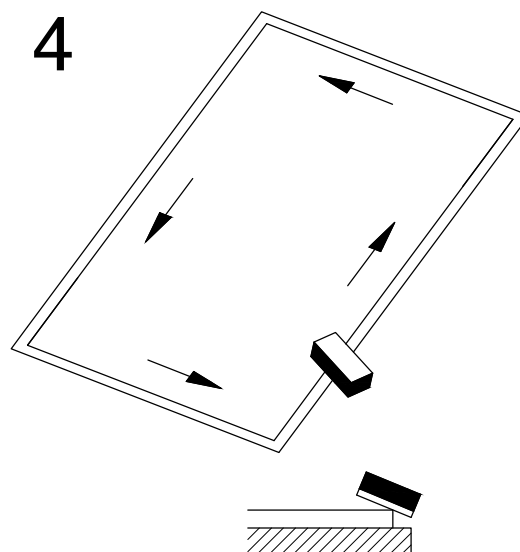
Enlever le ruban papier du double face. Poser la baguete bois entre les espaces des rubans. La baguete bois devra dépasser la largeur de la porte.

Baguete bois
H = 10mm L = 20mm



Poser le miroir sur les baguettes. Après nettoyer le miroir, surélever légèrement l'extrémité (1) du miroir; enlever la baguete (1). Surélever légèrement l'extrémité (2) du miroir; enlever la baguete (2) e (3).

Le mélaminé devra dépasser le miroir +/- 2,5 tout au tour.



Avant le montage des profils alu passer le papier de verre tout au tour.

Pour casser l'arrete du miroir.